



УПРАВЛЕНИЕ ФЕДЕРАЛЬНОЙ СЛУЖБЫ
ГОСУДАРСТВЕННОЙ СТАТИСТИКИ
ПО КРАСНОЯРСКОМУ КРАЮ,
РЕСПУБЛИКЕ ХАКАСИЯ
И РЕСПУБЛИКЕ ТЫВА

ИНДЕКСЫ ЦЕН ПРОИЗВОДИТЕЛЕЙ

в Республике Хакасия в мае 2024 года

27.06.2024

Ежемесячные данные оперативной статистики

СОДЕРЖАНИЕ

Индексы цен производителей промышленных товаров	3
Индексы цен производителей сельскохозяйственной продукции	9
Индексы тарифов на грузовые перевозки автомобильным транспортом	12

ИНДЕКСЫ ЦЕН ПРОИЗВОДИТЕЛЕЙ ПРОМЫШЛЕННЫХ ТОВАРОВ*

КРАСНОЯРСКСТАТ

в % к предыдущему месяцу

май 2024 года

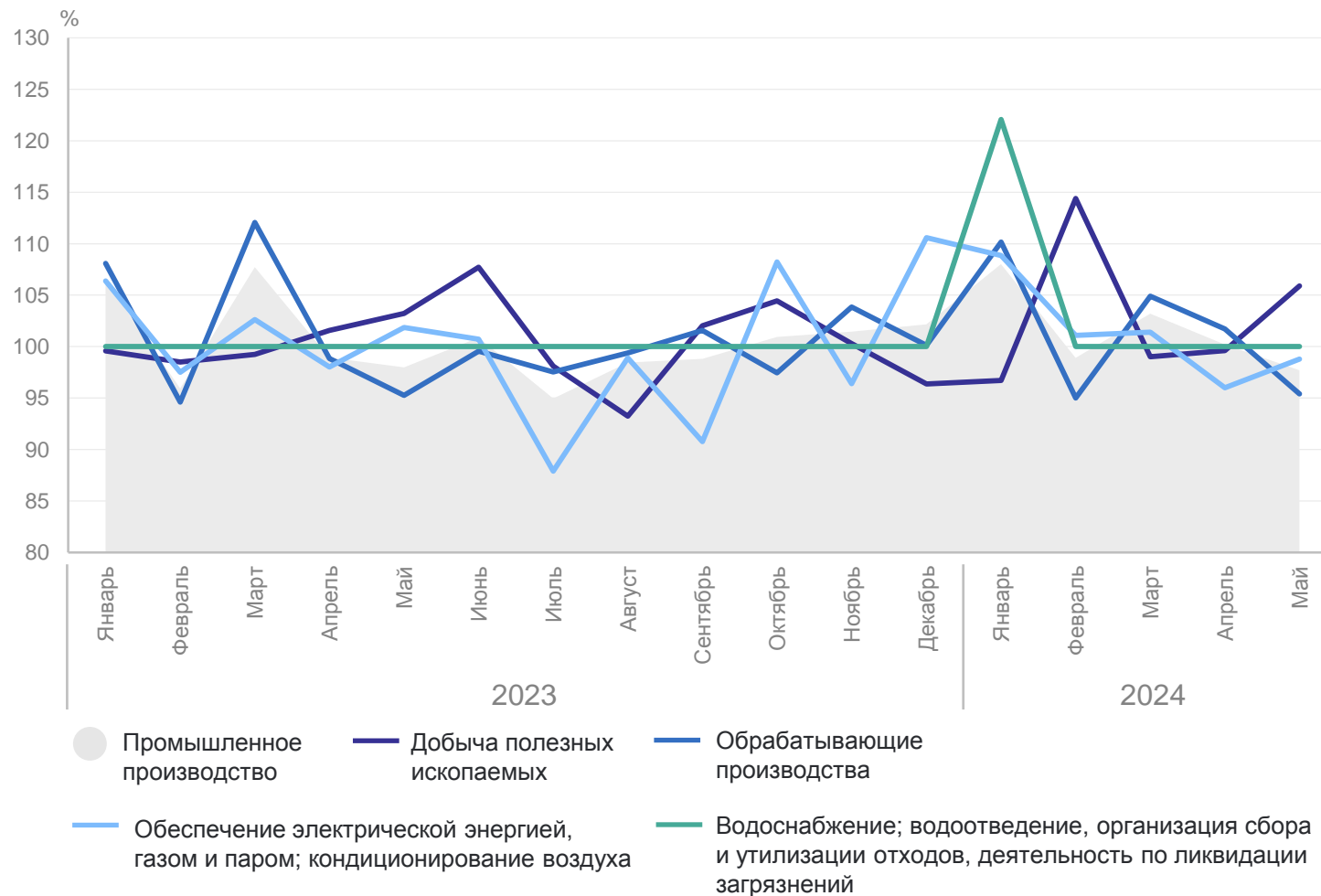
97,7 Индекс цен производителей
промышленных товаров

105,9 Добыча полезных
ископаемых

95,4 Обработывающие
производства

98,8 Обеспечение электрической
энергией, газом и паром;
кондиционирование воздуха

100,0 Водоснабжение;
водоотведение, организация
сбора и утилизации отходов,
деятельность по ликвидации
загрязнений



*Индексы цен производителей промышленных товаров представлены по товарам, предназначенным для реализации на внутреннем рынке.

ИНДЕКСЫ ЦЕН ПРОИЗВОДИТЕЛЕЙ ПРОМЫШЛЕННЫХ ТОВАРОВ*

в % к декабрю предыдущего года

КРАСНОЯРСКСТАТ

май 2024 года

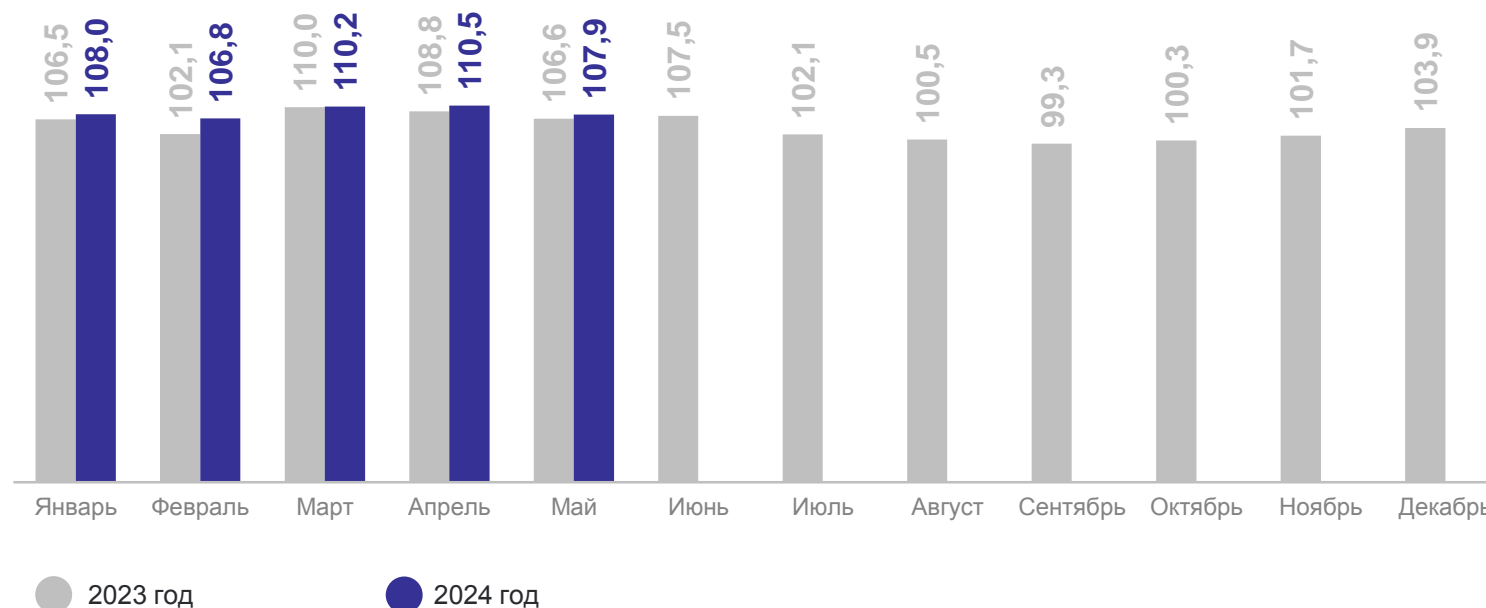
107,9 Индекс цен производителей
промышленных товаров

115,5 Добыча полезных
ископаемых

106,6 Обрабатывающие
производства

105,9 Обеспечение электрической
энергией, газом и паром;
кондиционирование воздуха

122,1 Водоснабжение;
водоотведение, организация
сбора и утилизации отходов,
деятельность по ликвидации
загрязнений



*Индексы цен производителей промышленных товаров представлены по товарам, предназначенным для реализации на внутреннем рынке.

ИНДЕКСЫ ЦЕН ПРОИЗВОДИТЕЛЕЙ ПРОМЫШЛЕННЫХ ТОВАРОВ*

КРАСНОЯРСКСТАТ

по виду деятельности «Добыча полезных ископаемых»; в % к предыдущему месяцу

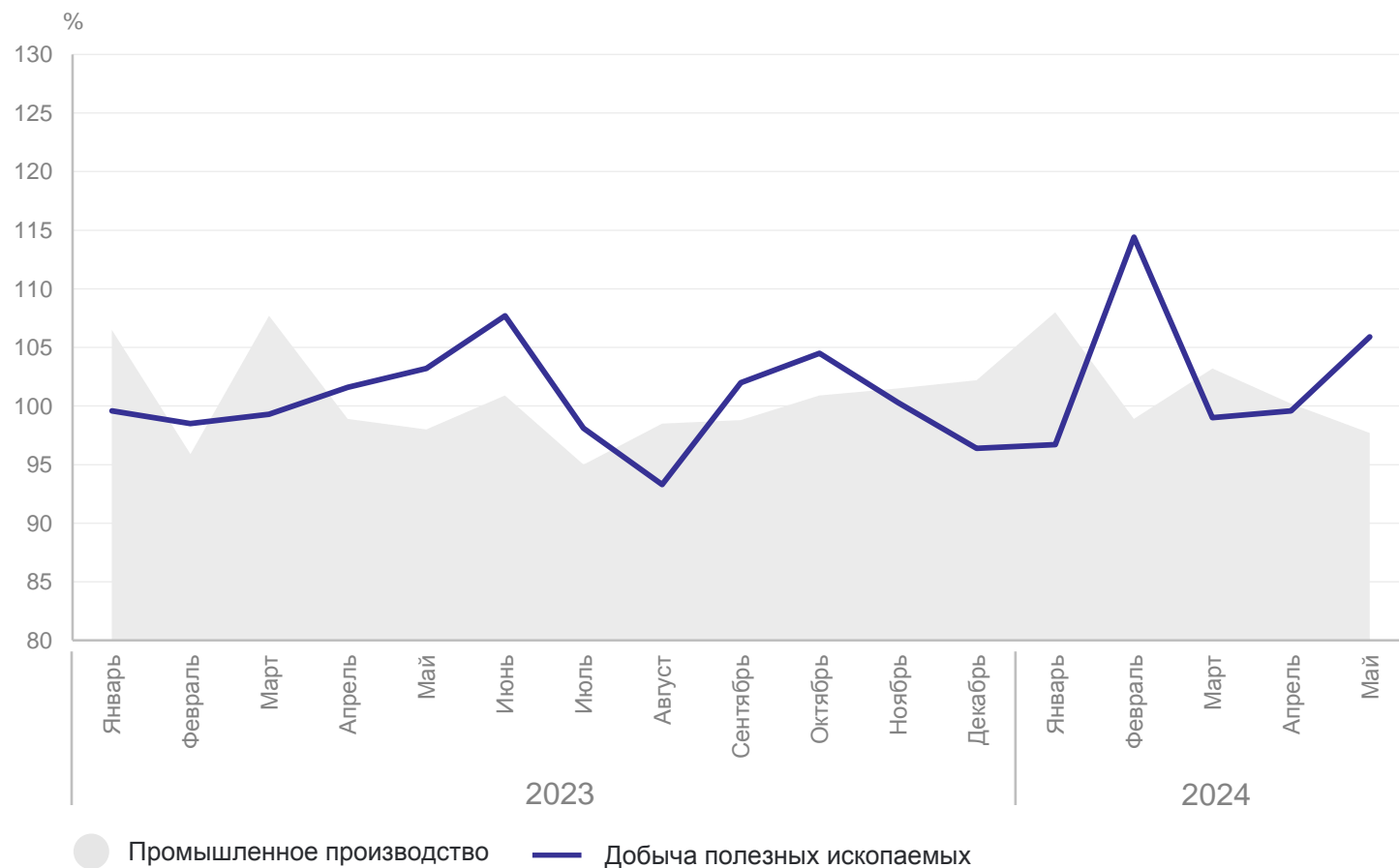
май 2024 года

105,9 Добыча полезных
ископаемых

103,5 Добыча угля

113,9 Добыча
металлических руд

100,5 Добыча прочих
полезных ископаемых



*Индексы цен производителей промышленных товаров представлены по товарам, предназначенным для реализации на внутреннем рынке.

ИНДЕКСЫ ЦЕН ПРОИЗВОДИТЕЛЕЙ ПРОМЫШЛЕННЫХ ТОВАРОВ*

КРАСНОЯРСКСТАТ

по виду деятельности «Обрабатывающие производства»; в % к предыдущему месяцу

май 2024 года

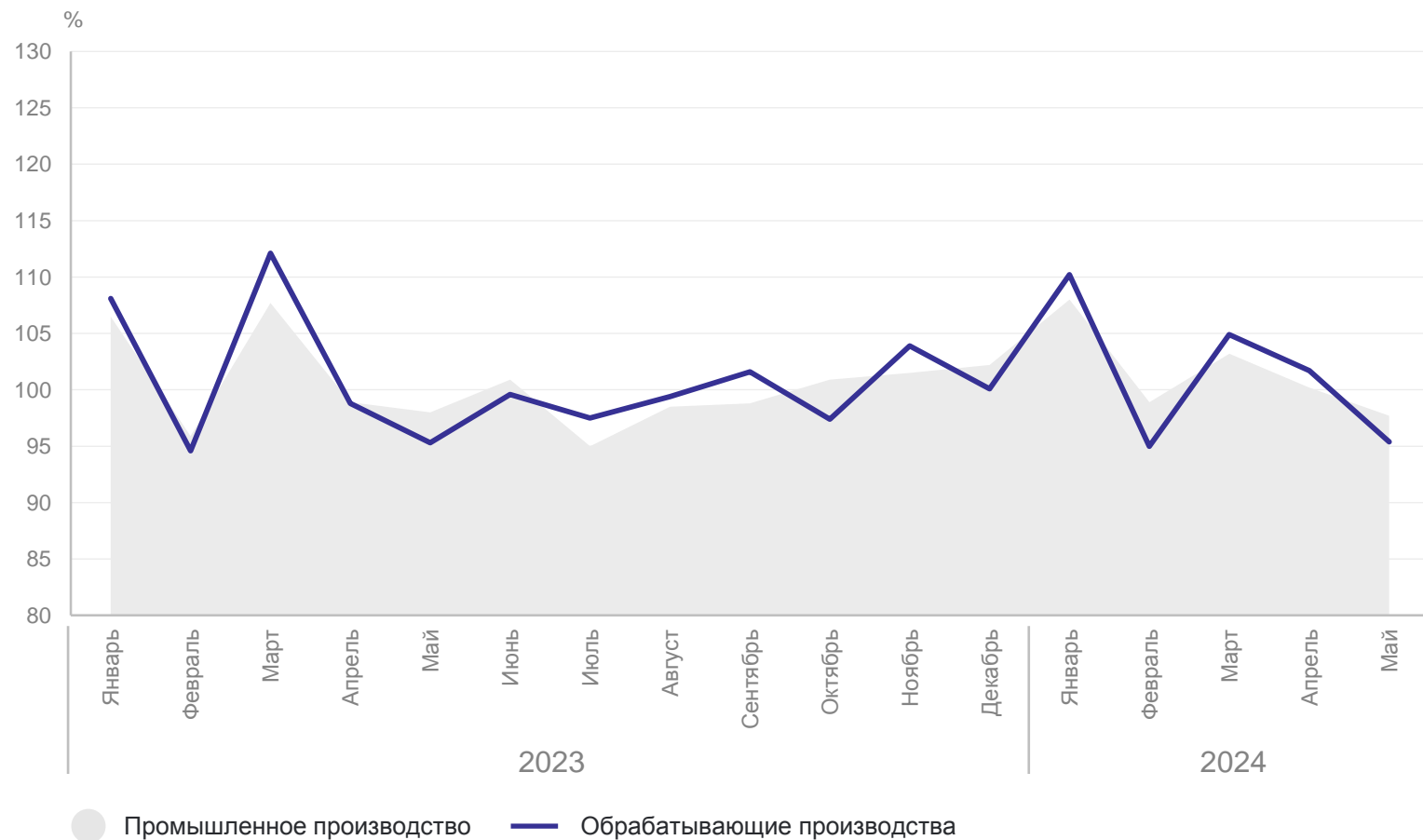
95,4 Обрабатывающие
производства

100,2 Производство пищевых
продуктов

105,9 Производство напитков

93,4 Производство
металлургическое

100,0 Ремонт и монтаж машин
и оборудования



*Индексы цен производителей промышленных товаров представлены по товарам, предназначенным для реализации на внутреннем рынке.

ИНДЕКСЫ ЦЕН ПРОИЗВОДИТЕЛЕЙ ПРОМЫШЛЕННЫХ ТОВАРОВ*

КРАСНОЯРСКСТАТ

по виду деятельности «Обеспечение электрической энергией, газом и паром; кондиционирование воздуха»; в % к предыдущему месяцу

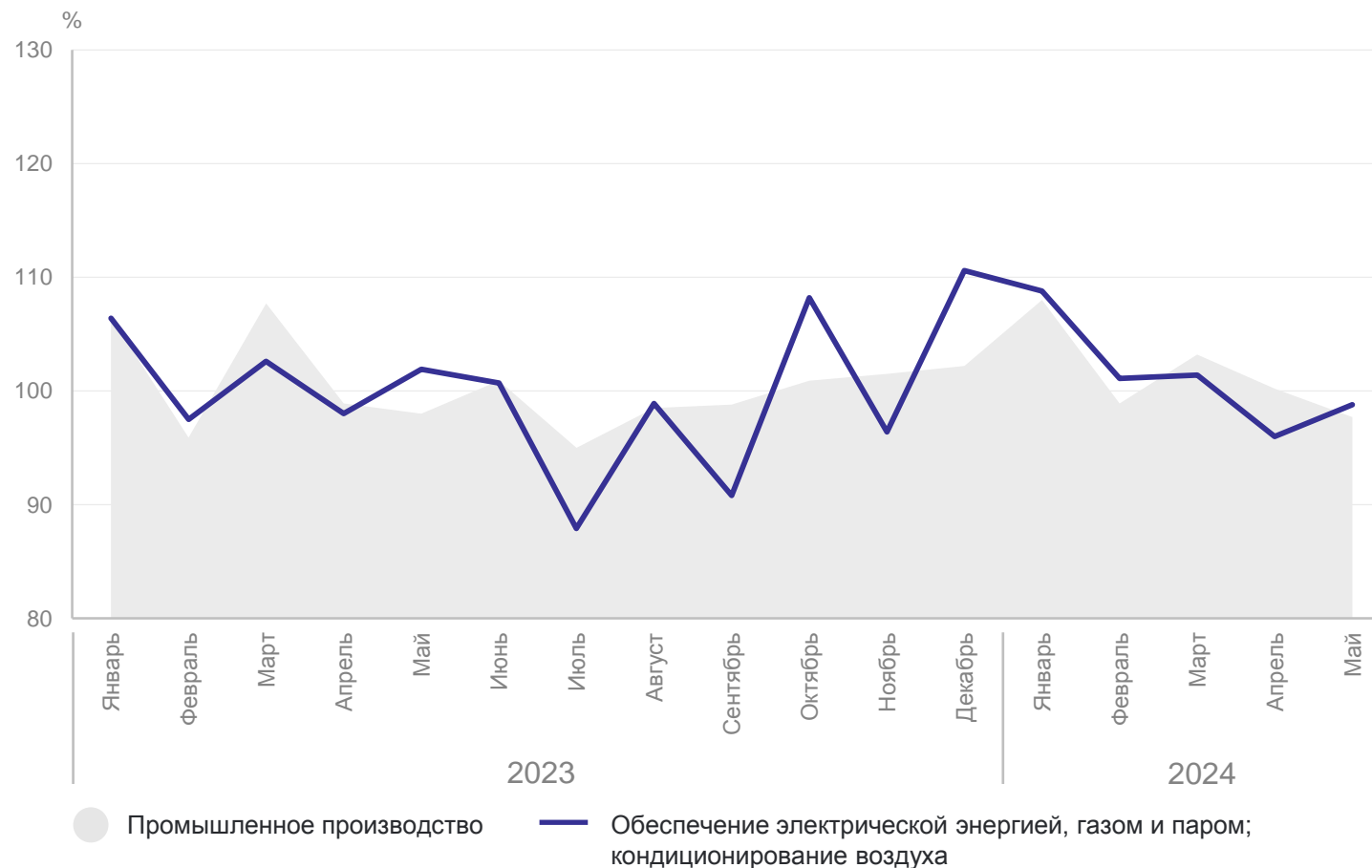
май 2024 года

98,8 Обеспечение электрической энергией, газом и паром; кондиционирование воздуха

98,7 Производство, передача и распределение электроэнергии

100,0 Производство и распределение газообразного топлива

99,6 Производство, передача и распределение пара и горячей воды; кондиционирование воздуха



* Индексы цен производителей промышленных товаров представлены по товарам, предназначенным для реализации на внутреннем рынке.

ИНДЕКСЫ ЦЕН ПРОИЗВОДИТЕЛЕЙ ПРОМЫШЛЕННЫХ ТОВАРОВ*

КРАСНОЯРСКСТАТ

по виду деятельности «Водоснабжение; водоотведение, организация сбора и утилизации отходов, ликвидации загрязнений»; в % к предыдущему месяцу

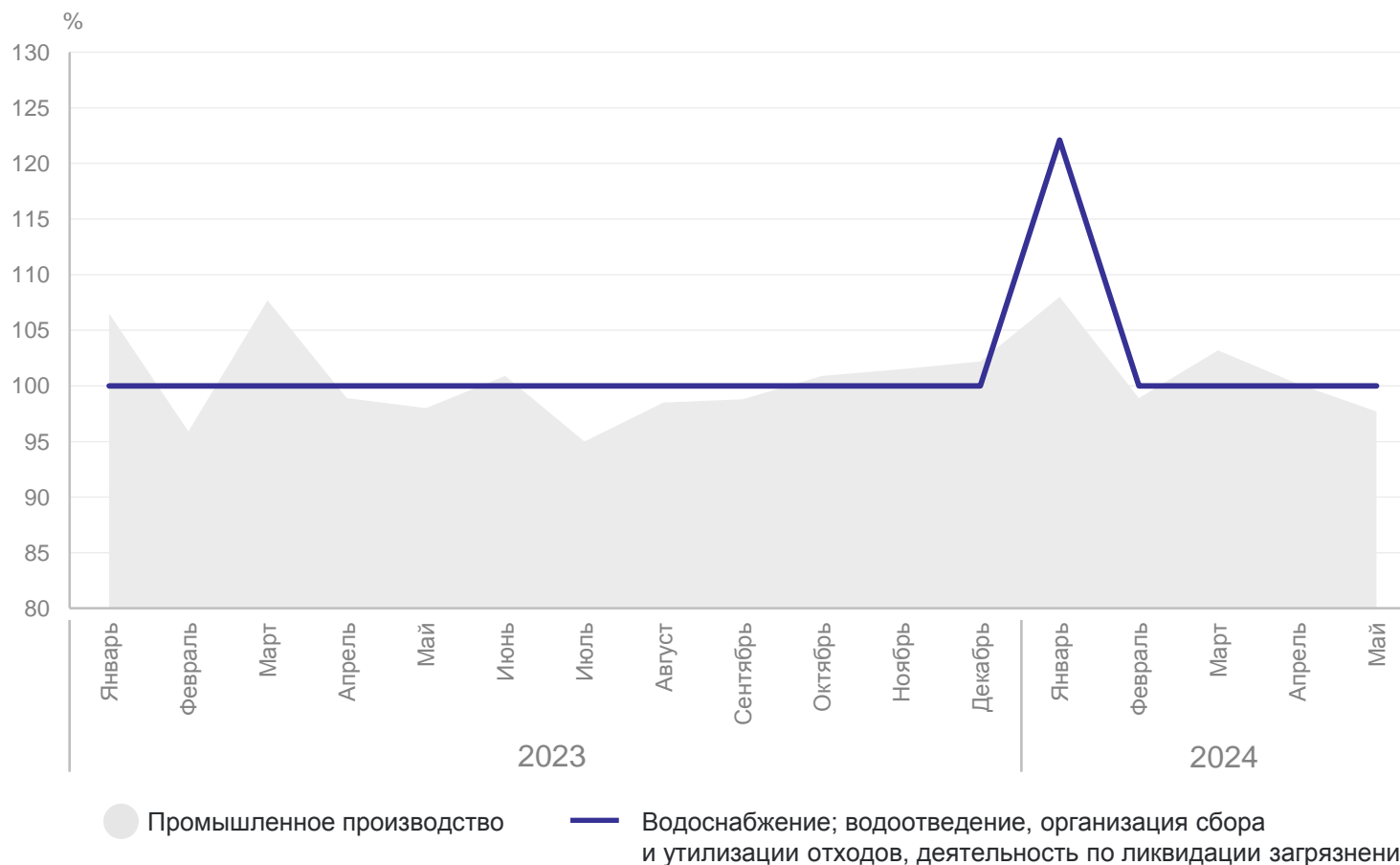
май 2024 года

100,0 Водоснабжение;
водоотведение, организация
сбора и утилизации
отходов, деятельность
по ликвидации загрязнений

100,0 Забор, очистка
и распределение воды

100,0 Сбор и обработка сточных
вод

100,0 Сбор, обработка и утилизация
отходов; обработка вторичного
сырья



* Индексы цен производителей промышленных товаров представлены по товарам, предназначенным для реализации на внутреннем рынке.

ИНДЕКСЫ ЦЕН ПРОИЗВОДИТЕЛЕЙ СЕЛЬСКОХОЗЯЙСТВЕННОЙ ПРОДУКЦИИ

КРАСНОЯРСКСТАТ

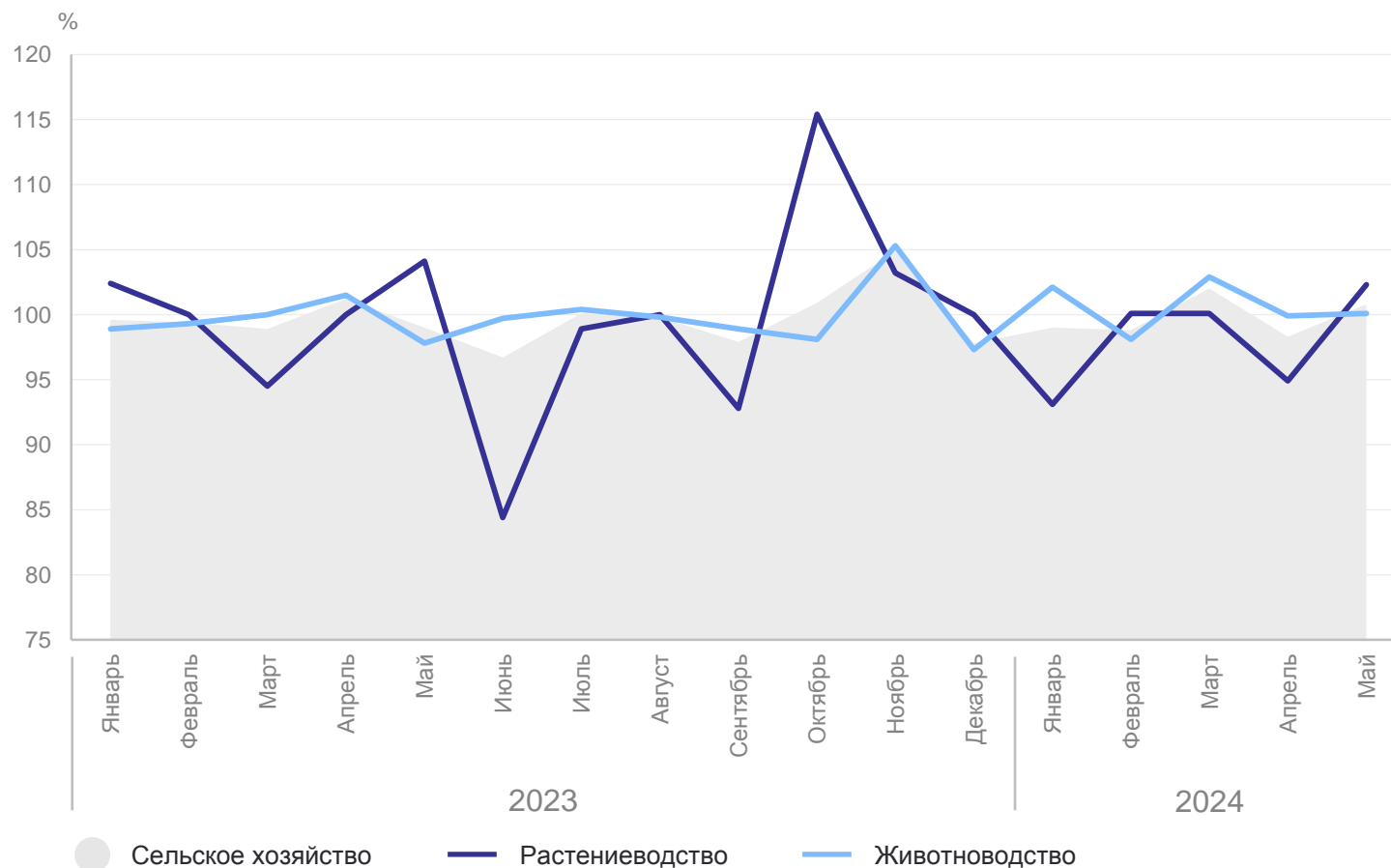
в % к предыдущему месяцу

май 2024 года

100,8 Индекс цен производителей
сельскохозяйственной
продукции

102,3 Растениеводство

100,1 Животноводство



ИНДЕКСЫ ЦЕН ПРОИЗВОДИТЕЛЕЙ СЕЛЬСКОХОЗЯЙСТВЕННОЙ ПРОДУКЦИИ

КРАСНОЯРСКСТАТ

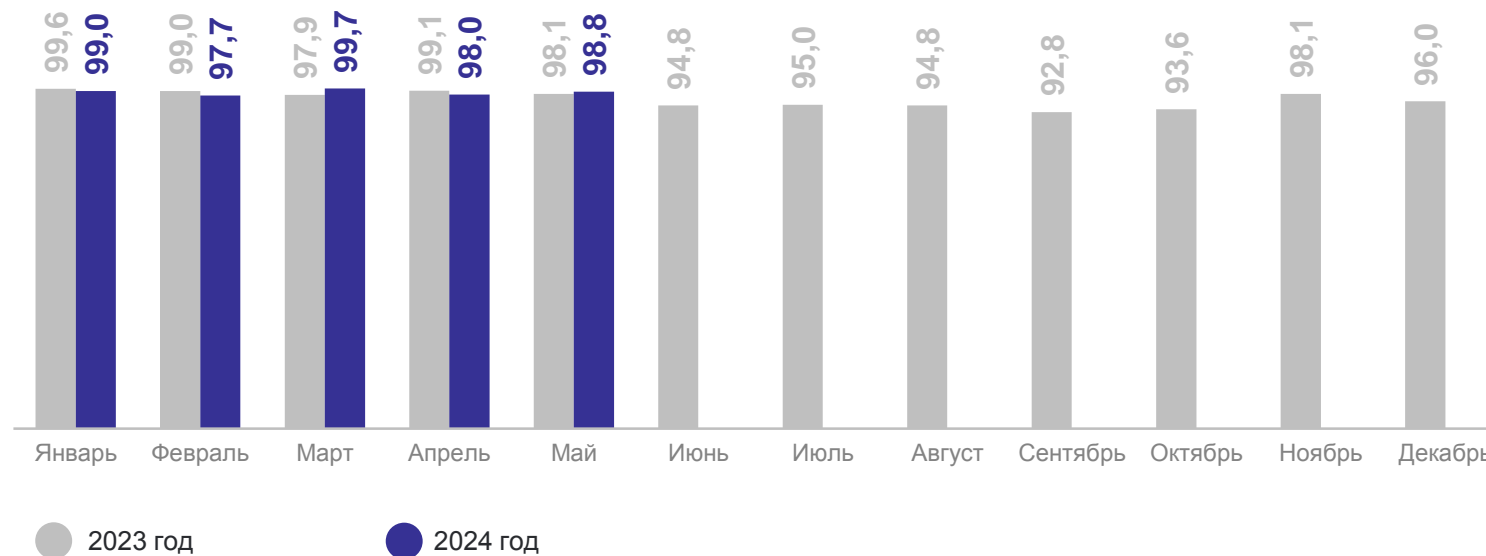
в % к декабрю предыдущего года

май 2024 года

98,8 Индекс цен производителей
сельскохозяйственной
продукции

90,5 Растениеводство

103,2 Животноводство



ИНДЕКСЫ ЦЕН ПРОИЗВОДИТЕЛЕЙ СЕЛЬСКОХОЗЯЙСТВЕННОЙ ПРОДУКЦИИ ПО ОТДЕЛЬНЫМ ВИДАМ ТОВАРОВ

КРАСНОЯРСКСТАТ

май 2024 года в % к декабрю 2023 года

98,8

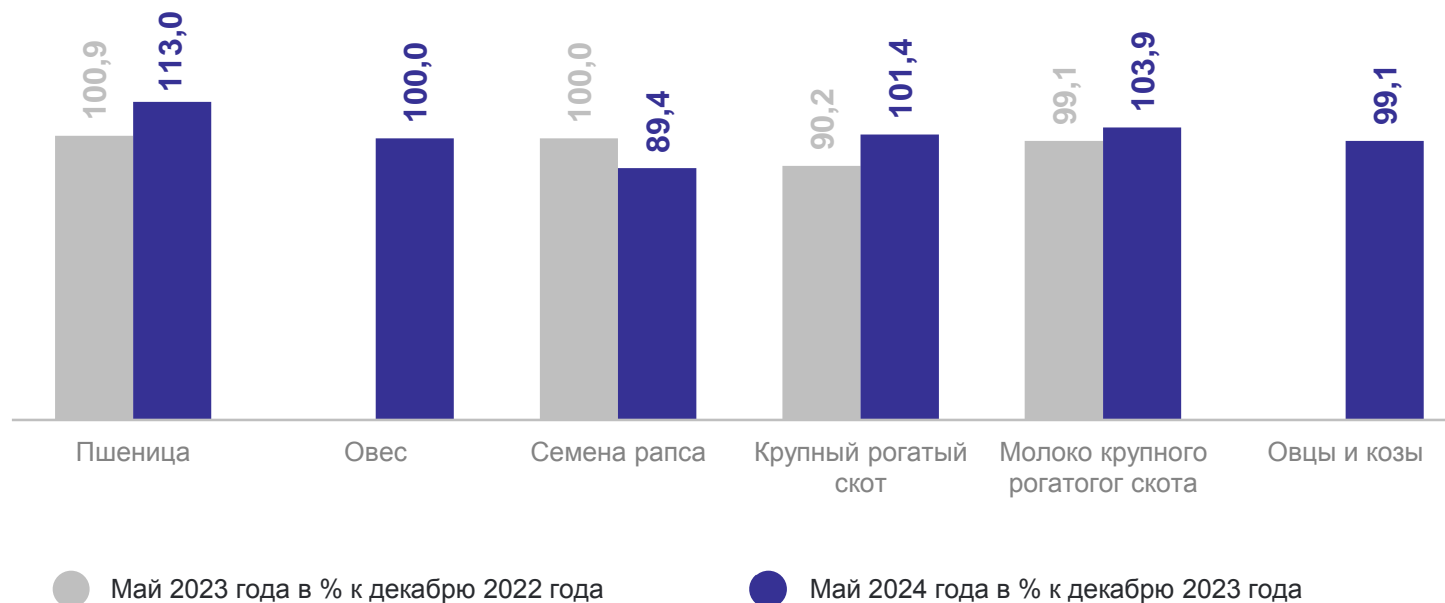
Индекс цен производителей
сельскохозяйственной
продукции

90,5

Растениеводство

103,2

Животноводство



ИНДЕКСЫ ТАРИФОВ НА ГРУЗОВЫЕ ПЕРЕВОЗКИ АВТОМОБИЛЬНЫМ ТРАНСПОРТОМ

КРАСНОЯРСКСТАТ

в % к предыдущему месяцу

май 2024 года

101,0 Автомобильный транспорт

101,4 Междугороднее сообщение

100,0 Городское и пригородное сообщение

